

CLINITEST 新冠病毒抗原快速測試

抗原快速測試說明書

該檢測由美國衛生資源與服務管理局 (Health Resources & Services Administration, HRSA) 通過東北醫療中心免費提供，以確保我們的社區可獲得更多免費檢測。本檢測不可轉售。

*本檢測授權用於12歲及以上人士自行測試（2-13歲兒童應由成年人為其採集樣本）。

美國食品藥物管理局

(US Food and Drug Administration)

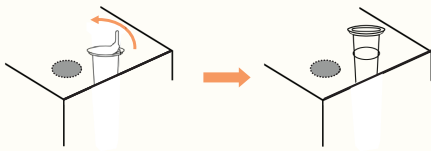
已授權將 CLINITEST® 家庭式新冠病毒抗原測試的使用期限由生產日期

後11個月延長至24個月。

請掃描二維碼查詢最新信息。

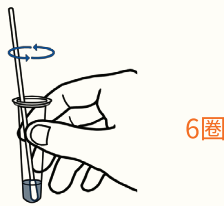


步驟 1



開始前，首先清洗雙手。將試管放入管座中，移除密封蓋。確保試管直立放置。

步驟 3

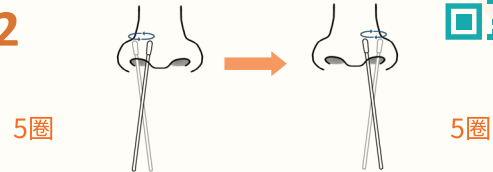


將拭子尖頭插入試管，在試管底部和側面用力攪拌至少6次。

步驟 5

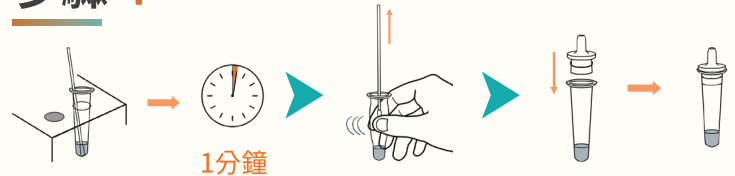


步驟 2



小心地將拭子尖頭插入鼻孔約1/2至3/4英寸深處，並在每側鼻孔內至少旋轉5圈。

步驟 4



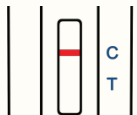
將試管放入管座中。開始計時1分鐘。1分鐘後，擠壓拭子尖頭數次，然後從試管中取出拭子。將試管蓋蓋於試管頂部。

擠出4滴樣本溶液滴入樣本孔中，開始計時15分鐘。

步驟 6 15分鐘後讀取檢測結果



新冠肺炎測試結果呈陽性: 出現兩條粉色/紅色線表示結果為陽性。如果您的結果呈陽性，請立即通知您的醫生，討論新冠肺炎的治療方案。請注意，新冠肺炎的口服抗病毒治療必須在症狀出現後5日內開始。



新冠肺炎測試結果呈陰性: 未檢測到新冠病毒。如果您的症狀在3天前開始，請考慮在1-2天內重新檢測。



無效: 此檢測結果無效。請重新檢測。

NEMS
NORTH
EAST
MEDICAL
SERVICES
**NORTH EAST
MEDICAL SERVICES**
東北醫療中心

a california health center

www.nems.org/zh-tw/
NEMS - Rev. 01/27/2023