

Preguntas Frecuentes Sobre la Prueba Rápida de Antígenos COVID-19



**NORTH EAST
MEDICAL SERVICES**

東北醫療中心

a california *health+* center

◆ ¿Quién puede usar las pruebas de antígeno caseras?

La FDA emitió una autorización de uso de emergencia (EUA) para uso esta prueba casera con muestras de torunda nasal anterior (NS) recolectadas por sí mismos por personas mayores de 14 años o con muestras NS anteriores recolectadas por adultos responsables de personas mayores de 2 años. Si una persona tiene menos de 2 años, se recomienda la prueba de PCR COVID-19.

Esta prueba es gratuita y la distribuye la Administración de Servicios y Recursos de Salud de EE. UU. (HRSA) a través de Servicios North East Medical (NEMS) para garantizar y ampliar las pruebas gratuitas y accesibles para la comunidad. No está autorizado para la reventa.

◆ ¿Qué debo hacer si doy POSITIVO?

- * Tome una foto del resultado positivo de su prueba para documentarlo y mostrárselo a su proveedor.
- * Comuníquese con su proveedor para analizar los procedimientos de aislamiento y el posible tratamiento.¹
- * La farmacia NEMS Pharmacy tiene medicamentos antivirales COVID-19 disponibles para pacientes con mayor riesgo de hospitalización.
- * Notifique a sus contactos cercanos que estuvo expuesto al COVID-19.

1. Especialmente si tiene síntomas y tiene más de 65 años o tiene problemas médicos crónicos.

◆ ¿Qué debo hacer si doy NEGATIVO?

- * Si continúa experimentando síntomas similares a los de COVID-19: 1) repita la prueba de antígeno o busque una prueba molecular / PCR para confirmar el estado negativo de COVID-19 y 2) dele seguimiento con su proveedor de atención médica.
- * Si no tiene síntomas después de una exposición posible o conocida a COVID-19, considere repetir la prueba de antígeno o busque una prueba molecular/PCR (idealmente de 3 a 7 días desde la exposición).

◆ ¿Cuándo debo usar una prueba de antígeno casera?

Si experimenta síntomas similares a los de COVID-19:

- * Fiebre o escalofríos
- * Tos
- * Falta de aliento o dificultad para respirar
- * Fatiga
- * Dolores musculares o corporales
- * Dolor de cabeza
- * Pérdida del sentido del gusto o del olfato
- * Dolor de garganta
- * Congestión o secreción nasal
- * Náuseas o vómitos
- * Diarrea

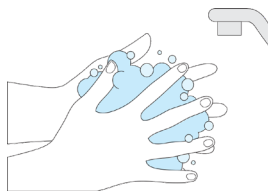
Si ha tenido exposición posible o cierta al COVID-19.

Si necesita la prueba de COVID-19 para la escuela trabajo, viajes, eventos o antes de ver a una persona vulnerable.



PASO 1

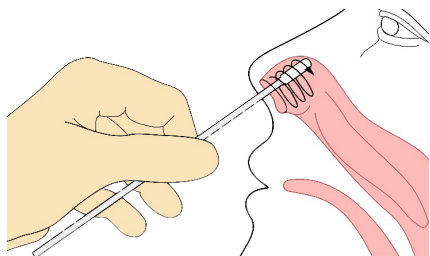
Lávese las manos o use desinfectante para manos antes de comenzar la prueba. Verifique el kit de prueba y prepare una área sanitaria para colocar todos los componentes.



Cómo Usar la Prueba de COVID-19 de Venta Libre en el Hogar QuickVue

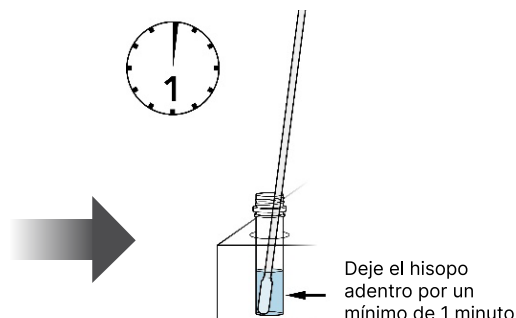
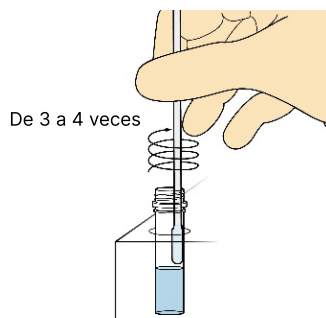
PASO 2

Inserte un hisopo nasal de 1/2 a 3/4 de pulgada en una fosa nasal. Frote el hisopo con un movimiento circular alrededor del interior de la fosa nasal al menos 4 veces. Repita en la otra fosa nasal con el **mismo hisopo**. Para evitar la contaminación de la muestra, **no toque la punta del hisopo con nada que no sea el interior de la fosa nasal**.



PASO 3

Retire y coloque el hisopo en el líquido de la parte inferior del tubo. Revuelva el hisopo de 3 a 4 veces y **déjelo en el tubo durante 1 minuto, pero no más de 10 minutos**.

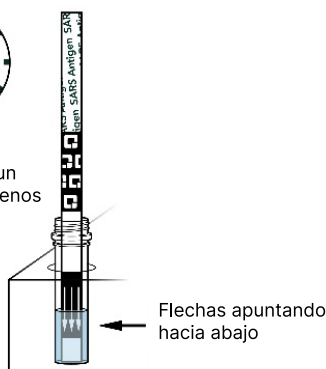


PASO 4

Retire el hisopo e inserte la tira reactiva en el tubo con las flechas apuntando hacia abajo **durante 10 minutos, pero no más de 15 minutos**.



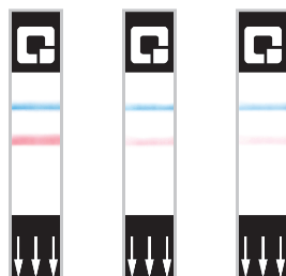
¡Deje la tira adentro por un mínimo de menos 10 minutos!



PASO 5

Retire la tira reactiva del tubo y colóquela sobre el contorno de la tira reactiva para verificar los resultados. Los resultados no son válidos después de 15 minutos. Un resultado positivo debe mostrar **AMBAS** una línea azul y una línea rosa (justo debajo de la línea azul). Incluso si ve una línea rosa muy tenue, este es un resultado positivo de la prueba. Un resultado negativo mostrará solo una línea azul.

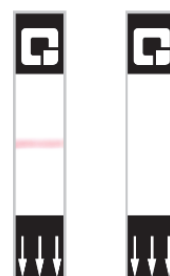
Resultado Positivo



Resultado Negativo



Resultado inválido



ESCANEAR EL CÓDIGO QR ¡PARA SABER MÁS!

Fuente: Instrucciones de prueba. Del Quidel QuickVue Casero OTC COVID-19. <https://quickvueathome.com/>