

NHỮNG THẮC MẮT THƯỜNG GẶP VỀ XÉT NGHIỆM KHÁNG NGUYÊN (ANTIGEN) NHANH CHÓNG CHO COVID-19



**NORTH EAST
MEDICAL SERVICES**
東北醫療中心

a california *health+* center

◆ Ai có thể sử dụng xét nghiệm Kháng Nguyên (Antigen) tại nhà?

Xét nghiệm tại nhà này được phép sử dụng tại nhà tự thu thập mẫu xét nghiệm bằng cách sử dụng mẫu tăm bông (NS) cho cá nhân từ 14 tuổi trở lên hoặc với sự trợ giúp của người lớn thu thập cho cá nhân từ 2 tuổi trở lên. Nếu cá nhân dưới 2 tuổi, khuyến khích nên xét nghiệm bằng PCR COVID-19.

Xét nghiệm này miễn phí và được phân phối bởi Cơ quan Quản lý Tài nguyên và Dịch vụ Y tế Hoa Kỳ (HRSA) đảm bảo và mở rộng Xét nghiệm cộng đồng miễn phí và thông qua sự hỗ trợ của Trung Tâm Y Tế Đông Bắc (NEMS). Bộ xét nghiệm này không thể được bán lại.

◆ Tôi nên làm gì nếu xét nghiệm dịch DƯƠNG TÍNH?

- * Chụp ảnh kết quả xét nghiệm dương tính của quý vị để làm bằng chứng, và đưa cho nhà cung cấp của quý vị xem.
- * Xin liên hệ với nhà cung cấp của quý vị để thảo luận về quy trình cách ly và điều trị tiềm năng¹.
- * Nhà thuốc NEMS có sẵn thuốc kháng vi rút COVID-19 dành cho các bệnh nhân có nguy cơ nhập viện cao.
- * Thông báo cho (những) người có tiếp xúc gần về khả năng lây nhiễm COVID-19.

1. Nhất là nếu quý vị có các triệu chứng và trên 65 tuổi hoặc có các bệnh mạn tính.

◆ Tôi nên làm gì nếu xét nghiệm dịch ÂM TÍNH?

- * Nếu quý vị tiếp tục có các triệu chứng giống COVID-19, **1)** Hãy xét nghiệm lại molecular /PCR để xác nhận rằng COVID-19 là âm tính và **2)** Theo dõi chăm sóc với bác sĩ gia đình của quý vị.
- * Nếu quý vị không có triệu chứng sau khi tiếp xúc với người nhiễm COVID-19 hoặc đã biết mình có thể bị phơi nhiễm, Nên xét nghiệm lại kháng Nguyên (Ag) hoặc xét nghiệm molecular / PCR để xác nhận thêm (tốt nhất là từ 3 đến 7 ngày sau khi bị phơi nhiễm).

◆ Khi nào tôi nên sử dụng xét nghiệm kháng nguyên tại nhà?

Nếu quý vị đang cảm thấy có các triệu chứng giống COVID-19:

- * Sốt hoặc ớn lạnh
- * Ho
- * Khó thở hoặc hụt hơi
- * Mệt mỏi
- * Đau cơ hoặc toàn thân
- * Đau đầu
- * Mất vị giác hoặc khứu giác
- * Đau cổ họng
- * Nghẹt mũi hoặc chảy nước mũi
- * Buồn nôn hoặc nôn mửa
- * Hay tiêu chảy

Nếu quý vị có thể hoặc được biết là mình đã tiếp xúc với người nhiễm COVID-19.

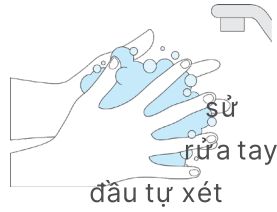
Nếu quý vị cần được xét nghiệm COVID-19 do các yêu cầu cho trường học, công việc, du lịch, hoạt động / sự kiện hoặc trước khi gặp các nhóm dễ bị nhiễm dịch.



CÁCH SỬ DỤNG BỘ QUICKVUE KHÔNG CẦN KÊ ĐƠN BÁC SĨ TỪ XÉT NGHIỆM COVID-19 TẠI NHÀ

BƯỚC 1

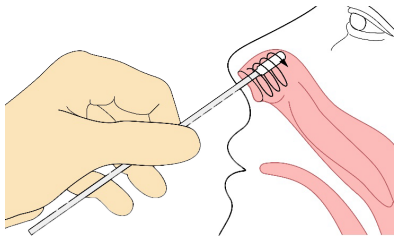
Vui lòng rửa tay hoặc dùng Chất khử trùng trước khi bắt



đầu tự xét nghiệm. Kiểm tra bộ xét nghiệm và chuẩn bị thiết lập vệ sinh để sắp xếp tất cả các dụng cụ. Tốt nhất nếu quý vị có đồng hồ, đồng hồ đeo tay hoặc bộ đếm thời gian sẵn.

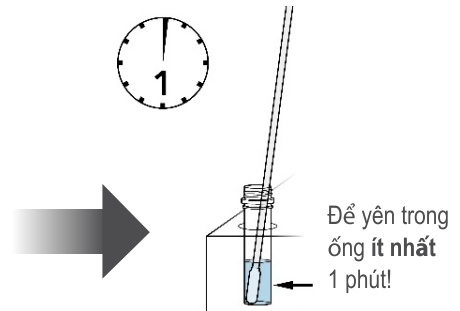
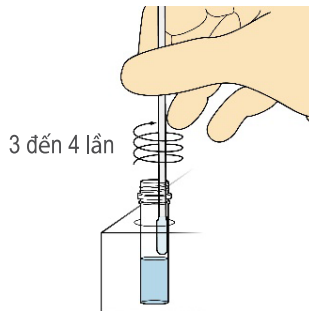
BƯỚC 2

Đưa tăm bông vào lỗ mũi từ ½ đến ¾ inch. Ngoáy tăm bông bên trong lỗ mũi ít nhất 4 lần. **Lặp lại làm y như vậy với lỗ mũi bên kia.** Để tránh nhiễm bẩn mẫu, **không chạm đầu tăm bông vào bất kỳ vật gì khác ngoài phần bên trong lỗ mũi.**



BƯỚC 3

Rút que tăm bông ra và đặt vào ống nghiệm. Khuấy tăm bông từ 3 đến 4 lần, sau đó để yên trong ống cho **ít nhất 1 phút, nhưng không quá 10 phút.**

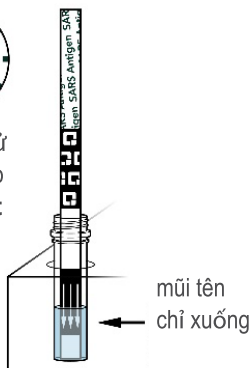


BƯỚC 4

Rút tăm bông ra và đặt giấy thử nghiệm vào ống nghiệm theo chiều mũi tên đi xuống trong ống chờ **ít nhất 10 phút, nhưng không quá 15 phút.**



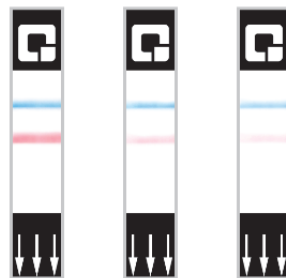
đặt giấy thử nghiệm vào ống ít nhất 10 phút!




BƯỚC 5

Lấy giấy thử nghiệm trong ống nghiệm ra đặt lên đường viền trên giấy xét nghiệm để kiểm tra kết quả. **Kết quả không hợp lệ nếu quý vị không rút giấy thử nghiệm ra sau 15 phút.** Kết quả dương tính phải hiển thị cả vạch màu xanh lam và vạch màu hồng (ngay dưới vạch màu xanh lam). Ngay cả khi quý vị chỉ nhìn thấy một vạch màu hồng rất mờ, đây là một kết quả xét nghiệm dương tính. Kết quả âm tính sẽ chỉ hiển thị một đường màu xanh lam.

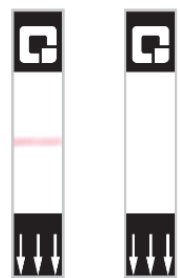
KẾT QUẢ TÍCH CỰC



KẾT QUẢ TIÊU CỰC



KẾT QUẢ KHÔNG HỢP LỆ



QUÉT MÃ QR ĐỂ
TÌM HIỂU THÊM!

Nguồn: Cách hướng dẫn xét nghiệm tại nhà không cần kê đơn bác sĩ của công ty Quidel QuickVue. <https://quickvueathome.com/>